



**ΕΛΛΗΝΙΚΗ ΔΗΜΟΚΡΑΤΙΑ
ΥΠΟΥΡΓΕΙΟ ΤΟΥΡΙΣΜΟΥ
ΓΕΝΙΚΗ ΓΡΑΜΜΑΤΕΙΑ ΤΟΥΡΙΣΤΙΚΗΣ ΠΟΛΙΤΙΚΗΣ ΚΑΙ ΑΝΑΠΤΥΞΗΣ
ΔΙΕΥΘΥΝΣΗ ΕΡΕΥΝΑΣ**

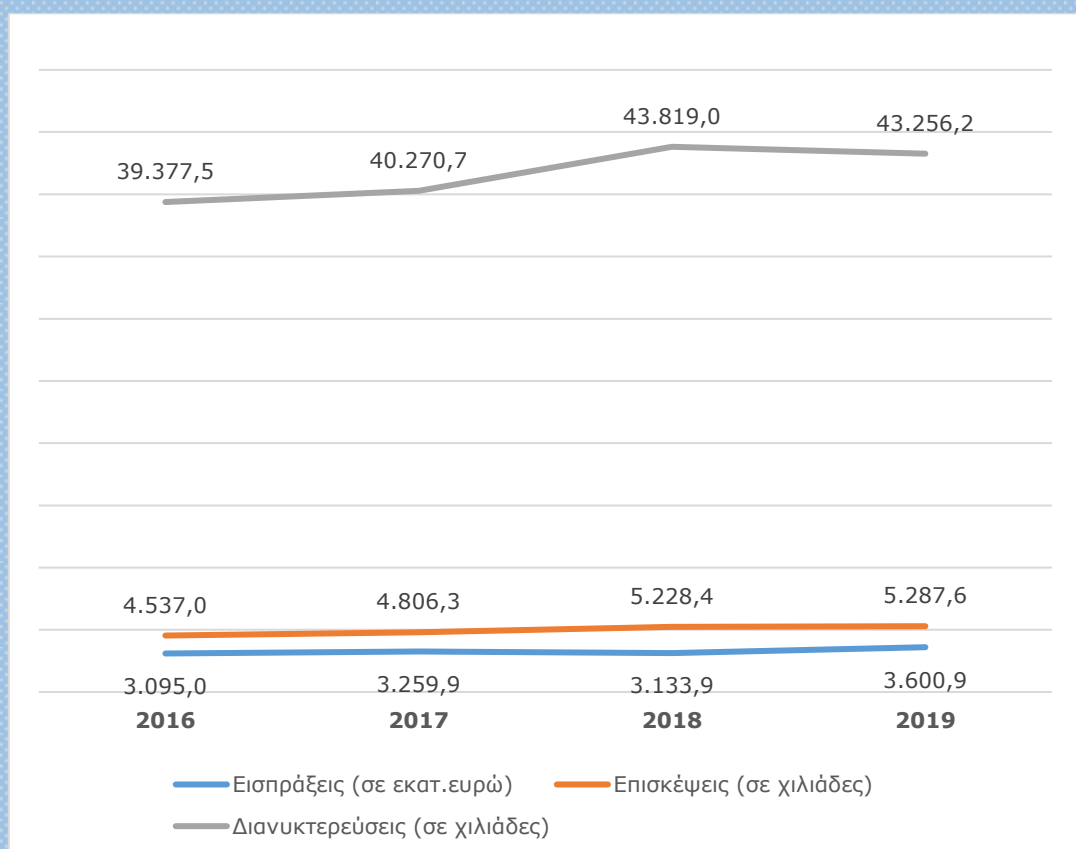
**ΠΕΡΙΦΕΡΕΙΑΚΟ ΔΕΛΤΙΟ ΕΡΕΥΝΑΣ
2019-2020**

ΠΕΡΙΦΕΡΕΙΑ ΚΡΗΤΗΣ

Ενότητα





A





Διαχρονική εξέλιξη βασικών τουριστικών μεγεθών (2016-2019)



Πηγή: Έρευνα Συνόρων, Τράπεζα της Ελλάδος

Διάρθρωση κύριων αγορών προέλευσης 2019

	 Γερμανία	 Ην. Βασίλειο	 Γαλλία	 Ολλανδία
Εισπράξεις (σε εκατ. ευρώ)	972,3	420,1	399,5	195,1
Επισκέψεις (σε χιλ.)	1.322,9	596,1	584,2	294,8
Διανυκτερεύσεις (σε χιλ.)	11.591,2	4.909,3	4.540,1	2.602,5
Δαπάνη ανά επίσκεψη	735,0	704,7	683,8	661,8
Δαπάνη ανά διανυκτέρευση	83,9	85,6	88,0	75,0
Μέση διάρκεια παραμονής	8,8	8,2	7,8	8,8

	 Βέλγιο	 Ελβετία	 Ιταλία	 Ρωσία
Εισπράξεις (σε εκατ. ευρώ)	176,3	161,4	141,5	77,6
Επισκέψεις (σε χιλ.)	210,5	183,8	240,6	130,1
Διανυκτερεύσεις (σε χιλ.)	1.841,8	1.517,5	1.893,4	1.213,2
Δαπάνη ανά επίσκεψη	837,5	878,2	588,2	596,6
Δαπάνη ανά διανυκτέρευση	95,7	106,4	74,7	64,0
Μέση διάρκεια παραμονής	8,7	8,3	7,9	9,3

Πηγή: Έρευνα των Συνόρων, Τράπεζα της Ελλάδος

Ενότητα

B

Ξενοδοχειακή Δυναμικότητα 2019

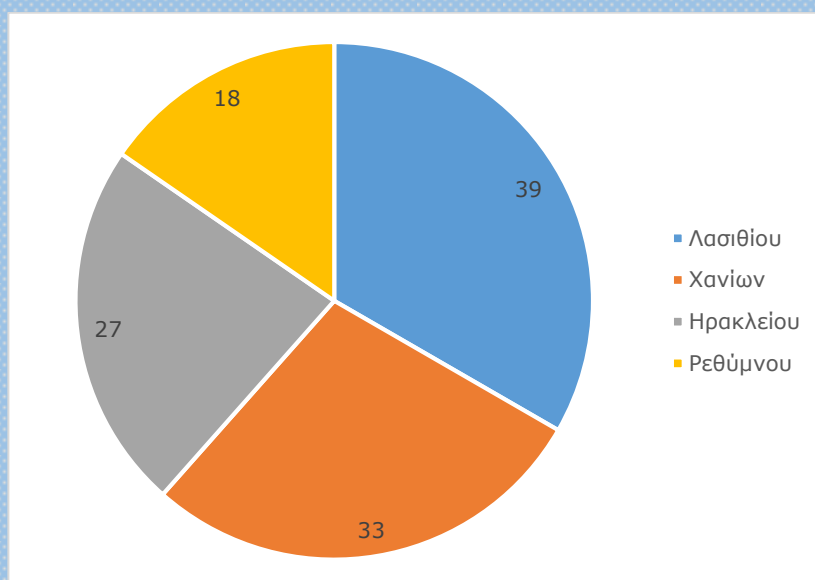
		Ξενοδοχειακό Δυναμικό					
Περιφερειακή ενότητα		5*	4*	3*	2*	1*	Γενικό άθροισμα
Ηρακλείου	Μονάδες	46	142	110	135	85	518
	Δωμάτια	11.007	16.476	5.039	4.404	2.594	39.520
	Κλίνες	23.138	32.716	9.632	8.176	4.980	78.642
Λασιθίου	Μονάδες	28	41	39	69	28	205
	Δωμάτια	5.326	3.912	1.782	1.935	424	13.379
	Κλίνες	10.974	7.728	3.342	3.493	808	26.345
Ρεθύμνου	Μονάδες	21	69	112	111	17	330
	Δωμάτια	2.874	5.846	5.014	3.494	351	17.579
	Κλίνες	5.880	11.542	9.781	6.356	657	34.216
Χανίων	Μονάδες	33	78	131	274	50	566
	Δωμάτια	3.820	5.702	5.560	9.628	1.179	25.889
	Κλίνες	8.069	11.203	10.083	16.874	2.167	48.396
ΣΥΝΟΛΟ ΠΕΡΙΦΕΡΕΙΑΣ	Μονάδες	128	330	392	589	180	1.619
	Δωμάτια	23.027	31.936	17.395	19.461	4.548	96.367
	Κλίνες	48.061	63.189	32.838	34.899	8.612	187.599

Πηγή: Ξενοδοχειακό Επιμελητήριο Ελλάδος



Γαλάζιες Σημαίες/Κρουαζιέρα/Ακτοπλοΐα 2019-2020

Γαλάζιες Σημαίες Ακτές 2020



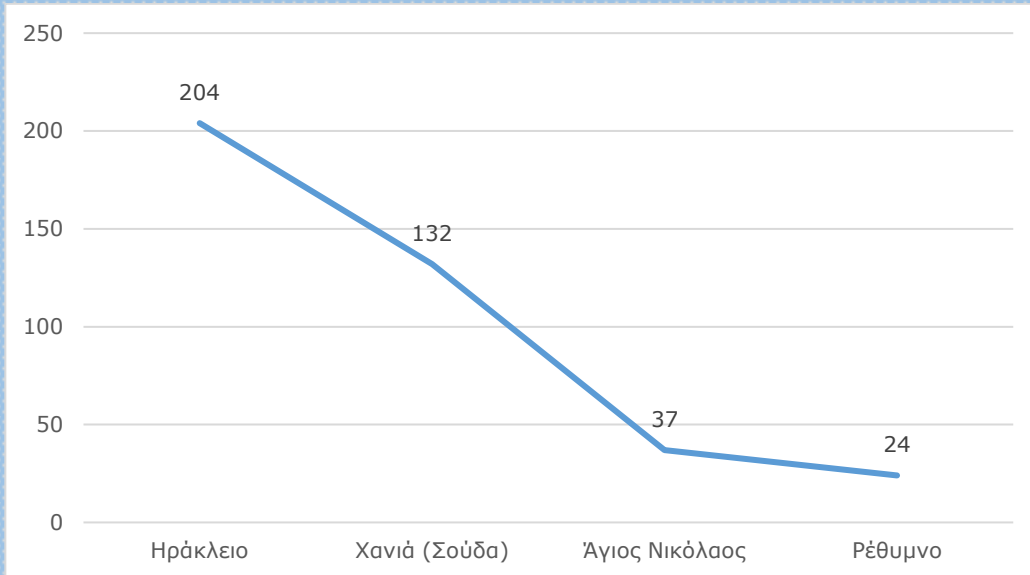
Πηγή: Ελληνική Εταιρεία Προστασίας της Φύσης

Γαλάζιες Σημαίες Μαρίνες 2020 - 2019

Περιφερειακή Ενότητα	2020	2019
Λασιθίου	1	1

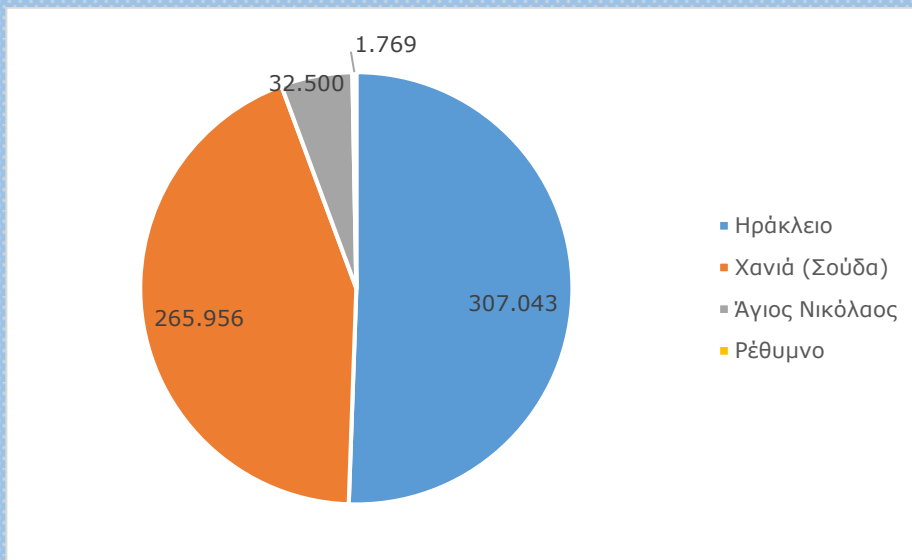
Πηγή: Ελληνική Εταιρεία Προστασίας της Φύσης

Αριθμός αφίξεων κρουαζιερόπλοιων 2019



Πηγή: Ένωση Λιμένων Ελλάδος

Αριθμός αφίξεων επιβατών κρουαζιέρας 2019



Πηγή: Ένωση Λιμένων Ελλάδος

Ακτοπλοΐα 2019

Αποβιβασθέντες επιβάτες		Επιβιβασθέντες επιβάτες	
Λιμένες	Επιβάτες	Λιμένες	Επιβάτες
Ηράκλειο	879.272	Ηράκλειο	854.104
Σούδα	423.079	Σούδα	393.830
Χώρα Σφακίων	117.711	Χώρα Σφακίων	44.978
Σούγια	52.743	Σούγια	7.433
Ρέθυμνο	36.804	Ρέθυμνο	37.648
Λουτρό Χανίων	27.398	Λουτρό Χανίων	30.388
Αγία Ρουμέλη Χανίων	23.751	Αγία Ρουμέλη Χανίων	142.662
Παλαιοχώρα Σφακίων	13.331	Παλαιοχώρα Σφακίων	9.654
Καστέλλι Κισσάμου	8.388	Καστέλλι Κισσάμου	8.552
Γαύδος Χανίων	7.547	Γαύδος Χανίων	7.366
Σητεία	5.466	Σητεία	5.215
ΣΥΝΟΛΟ	1.595.490	ΣΥΝΟΛΟ	1.541.830

Πηγή: Ελληνική Στατιστική Αρχή, Διακίνηση Επιβατών, Εμπορευμάτων και Κινητών Μονάδων στους Ελληνικούς Λιμένες

Ενότητα



Αεροπορικές αφίξεις επιβατών εξωτερικού 2019-2020

	Αφίξεις – Επιβάτες Εξωτερικού					
	Ηράκλειο		Χανιά		Σητεία	
	2019	2020	2019	2020	2019	2020
Ιανουάριος	1.276	2.068	837	1.204	0	0
Φεβρουάριος	6.122	8.837	1.314	1.468	0	0
Μάρτιος	9.765	4.747	1.800	547	0	0
Απρίλιος	182.779	0	57.800	0	0	0
Μάιος	394.995	0	126.738	0	1.142	0
Ιούνιος	535.774	2	203.248	0	2.660	0
Ιούλιος	642.318	214.312	223.736	50.127	2.878	0
Αύγουστος	646.503		205.319		2.420	
Σεπτέμβριος	529.141		181.378		2.264	
Οκτώβριος	295.870		96.195		323	
Νοέμβριος	16.609		2.379		0	
Δεκέμβριος	3.425		1.597		0	
ΣΥΝΟΛΟ	3.264.577	229.966	1.102.341	53.346	11.687	0

Πηγή: Υπηρεσία Πολιτικής Αεροπορίας, Στατιστική Αεροπορικής κίνησης

Ενότητα Ε

Επισκέπτες και εισπράξεις στα Μουσεία και στους αρχαιολογικούς χώρους 2019

Επισκέπτες Αρχαιολογικών Χώρων		Εισπράξεις Αρχαιολογικών Χώρων (σε ευρώ)	
Κνωσός	949.192	Κνωσός	10.155.161
Σπιναλόγκα	410.334	Σπιναλόγκα	2.564.400
Σπήλαιο Ψυχρού (Δικταίο άντρο)	173.198	Σπήλαιο Ψυχρού (Δικταίο άντρο)	962.982
Φρούριο Κούλε Ηρακλείου	161.586	Φρούριο Κούλε Ηρακλείου	231.394
Φαιστός	121.796	Φαιστός	657.220
Μάλια	79.837	Μάλια	311.619
Μάταλα	77.769	Μάταλα	131.368
Άπτερα	57.243	Άπτερα	69.615
Γόρτυνα	53.413	Γόρτυνα	202.134
Αρχ. Χώρος Αρμένων	13.451	Αρχ. Χώρος Αρμένων	19.322
Λατώ	11.900	Λατώ	17.720
Γουρνιά	11.180	Γουρνιά	16.447
Ανάκτορο Ζάκρου	9.244	Ανάκτορο Ζάκρου	39.102
Αγία Τριάδα	8.409	Αγία Τριάδα	22.680
Φρούριο Καζάρμα Σητείας	8.362	Φρούριο Καζάρμα Σητείας	13.473
Αρχαία Ελεύθερνα	2.656	Αρχαία Ελεύθερνα	6.867
Τύλισος	2.450	Τύλισος	3.718
Μοναστηράκι	1.395	Μοναστηράκι	3.014
Αρχαιολογικός χώρος Πέτρας Λασιθίου	937	Αρχαιολογικός χώρος Πέτρας Λασιθίου	1.087
Αρχ. Χώρος Παλαίκαστρου	908	Αρχ. Χώρος Παλαίκαστρου	896
ΣΥΝΟΛΟ	2.155.260	ΣΥΝΟΛΟ	15.430.219

Πηγή: Ελληνική Στατιστική Αρχή, Έρευνα Κίνησης Μουσείων και Αρχαιολογικών Χώρων

Επισκέπτες Μουσείων		Εισπράξεις Μουσείων (σε ευρώ)	
Ηρακλείου	660.533	Ηρακλείου	1.915.613
Αρχαιολογικό Χανίων	56.498	Αρχαιολογικό Χανίων	148.320
Μουσείο Αρχ. Χώρου Ελεύθερνας	54.996	Μουσείο Αρχ. Χώρου Ελεύθερνας	113.588
Ναός Παναγίας Κεράς Λασιθίου	29.408	Ναός Παναγίας Κεράς Λασιθίου	44.693
Ρεθύμνου	21.651	Ρεθύμνου	29.363
Κισάμου	8.532	Κισάμου	10.790
Βυζαντινό Χανίων	6.523	Βυζαντινό Χανίων	9.178
Σητείας	4.365	Σητείας	6.295
Αγίου Νικολάου	2.971	Αγίου Νικολάου	0
Αρχαιολογική Συλλογή Αρχανών	0	Αρχαιολογική Συλλογή Αρχανών	0
Ιεράπετρας	0	Ιεράπετρας	0
ΣΥΝΟΛΟ	845.477	ΣΥΝΟΛΟ	2.277.840

Πηγή: Ελληνική Στατιστική Αρχή, Έρευνα Κίνησης Μουσείων και Αρχαιολογικών Χώρων

Επεξεργασία: Τμήμα Στατιστικών Τουρισμού